



SLOPY (スローピー)

SLOPY 1/2

～ 段差乗越えスロープ 脱輪防止をそえて ～
(注1)

西南機材株式会社


注1：専用クランプと単管パイプはオプションとなります。



SLOPY 200



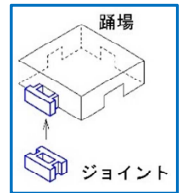
SLOPY 150



SLOPY 100



SLOPY 100 + 踊場



*他にも多彩な連結が出来ます。詳しくは担当営業までお問い合わせ下さい。

■オプション ～ 脱輪防止を添えて ～

専用クランプを使用して単管パイプ (1m) を設置できます。



SLOPY 200 並列使用

注2：単管パイプは撮影の為黄色に塗装しています。

- ★ゴム製ジョイント機構により面倒なボルトでの施工が不要です。
- ★側面のジョイント部分を繋げて施工場所に適したサイズを組立て可能です。
- ★歩行、台車など多目的に使用可能です。
- ★誰でも楽々設置ができます。
- ★多彩な組み合わせで段差解消が可能です。
- ★スロープには配線が通せるトンネル機能付き。
- ★ゴム製なので指を挟んでも大きなケガになりません。





S L O P Y (スローピー)

～ 段差乗越えスロープ 脱輪防止をそえて ～

SLOPY 2/2

西南機材株式会社

ゴム製なので滑りにくく、軽くて持ち運びが簡単です。

type 100	type 150	type 200
6kg	8kg	9kg
踊場	踊場用ジョイント	
踊場は撮影の為黄色のラインを入れています		
6kg	0.8kg	

type100、150、200には配線を通せる便利な機能付

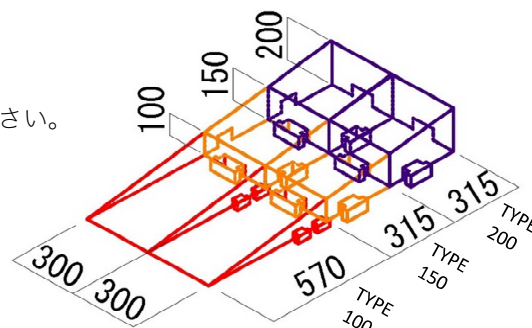


配線など踏まずに下を通せます

* 対象段差高さはH=100mm, 150mm, 200mmに対応。(200mm以上も可能です。お問い合わせください。)

⚠ ご使用上の注意

- スロープを設置する前に必ず設置面の状態（平らな状態）を確認して下さい。
- スロープ設置後はズレが無い事を確認して下さい。
- ご使用前に各部の点検を行い異常が無い事を確認して下さい。
- スロープの上ではゆっくりと走行して下さい。
- 連結する時はしっかりとめ込んで下さい。
- 積載荷重を守ってご使用下さい。（耐荷重：定点2t）
- スロープ表面が冬場の凍結や雨などで滑りやすい時はご注意ください。
- 滑りやすい場所や不安定な場所、また油が付着するような場所ではご使用出来ません。



SLOPY200 2並列使用